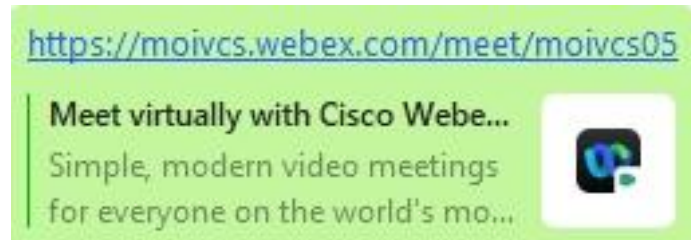
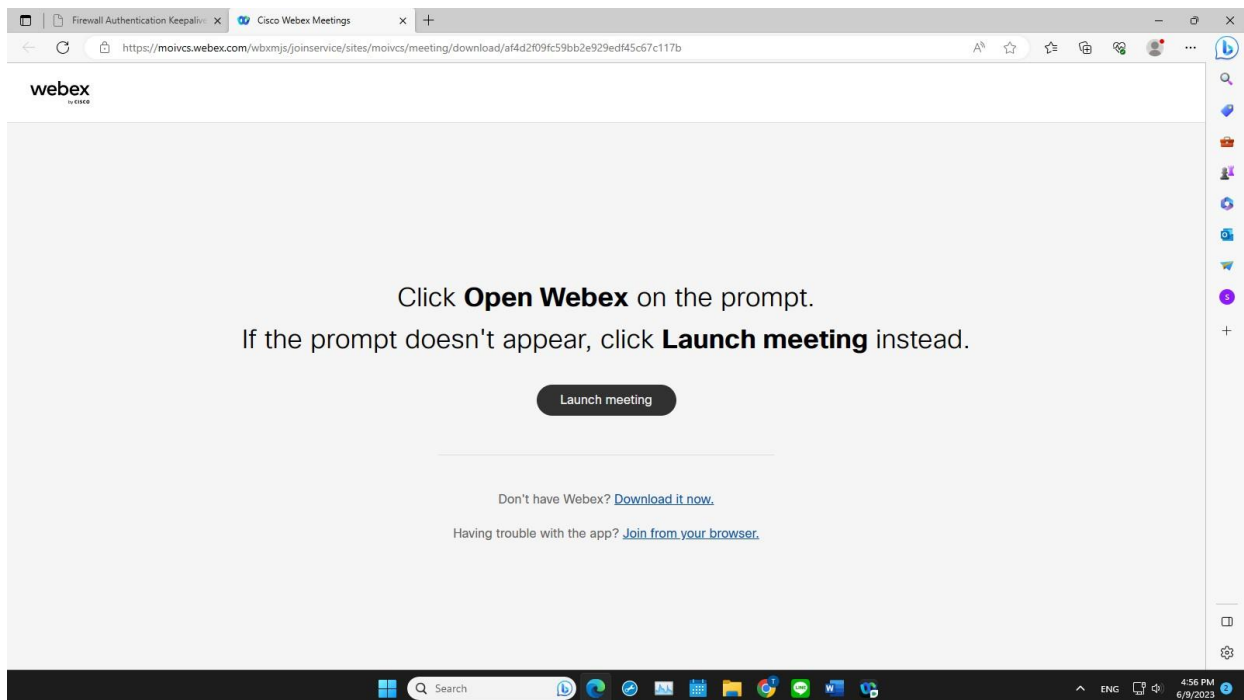


# การใช้งาน Webex เบื้องต้น (สำหรับ User) จัดทำโดย ศสข.5 (อุตรธานี)


1. เปิดลิงก์ หรือ Meeting ID ที่ได้รับ



2. คลิก Launch Meeting



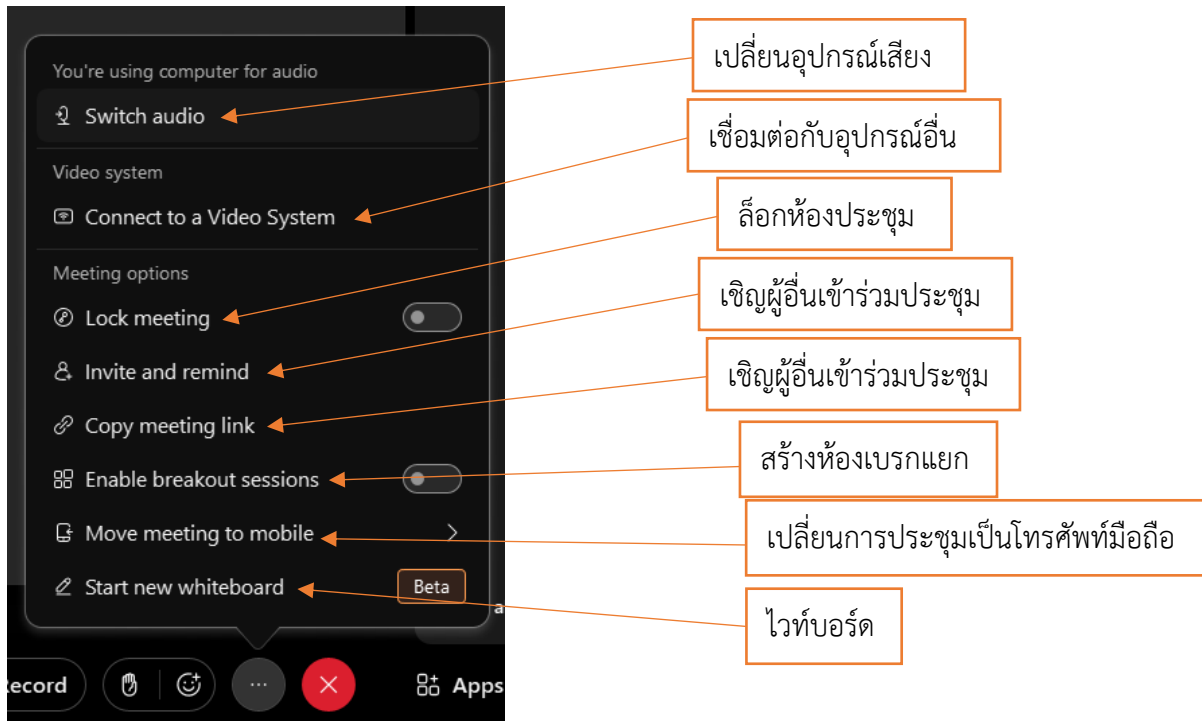
3. หน้าต่างแสดงการตั้งค่าภาพและเสียง หากเสร็จแล้วกด Start meeting



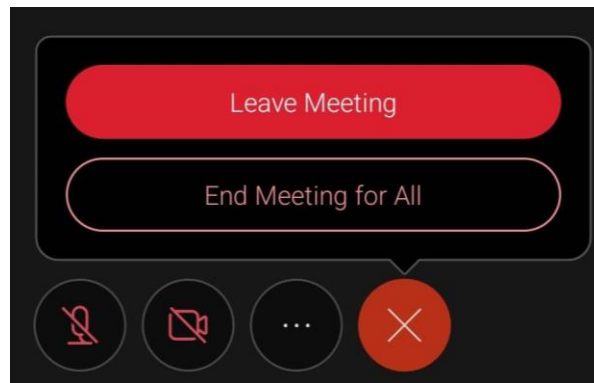
4. หน้าต่างและเครื่องมือต่างๆ



## 5. เครื่องมือต่างๆ (เพิ่มเติม)



## 6. เมื่อจบการประชุมหรือต้องการออก กดที่ X และเลือก Leave Meeting



\*\*เพื่อการใช้งานที่สะดวกและมีเสถียรภาพ ควรติดตั้งโปรแกรม Webex Meeting โดยสามารถ Download ได้ที่ <https://www.webex.com/downloads.html> หรือสแกน QR code

